

Klappkarte – Rose - Einladungskarte -

Für diese Karte muss man mit dem Zirkel ein Zwölfeck herstellen. Die Linien in Ihrem Original sollten aber sehr zart sein. (Hier sind sie nur zur Verdeutlichung so stark gezogen.)

Größe: Vom Mittelpunkt zum ersten Zwölfeck: 5 cm, bis zum äußeren Rand wieder 12 cm.

Die sternförmigen Linien im inneren Zwölfeck werden ausradiert.

Man sollte bei allen Arbeitsschritten sehr exakt arbeiten, da die „Rose“ sonst am Schluss ungenau wird.

Die Vorlage nun bitte an den geraden Außenseiten ausschneiden. Wenn Sie die Vorlage nicht selber konstruieren wollen, können Sie das **Schema in Originalgröße** verwenden, das Sie dann durchpausen. Es ist **zum Anklicken** in die Seite gestellt. Etwas dickeres Papier verwenden.

Nun werden Innen- und Außenseite bemalt:

1.) Außenseite:

Am Innen-Zwölfeck pro Seite einen grünen Halbkreis malen, vielleicht auch mit verschiedenen Grüntönen (s. Foto)

An den Außenseite jeweils von der Spitze 1,5 cm eine Markierung machen und dann im Zickzack eine zarte Linie ziehen. Das entstandene Feld in Rottönen anmalen (s. Foto)

2.) Innenseite:

Die zwölf Monate in die einzelnen Felder schreiben und darunter ein entsprechendes Bild - passend zur Jahreszeit malen -, wobei Ihrer Gestaltungsfreude keine Grenzen gesetzt sind.

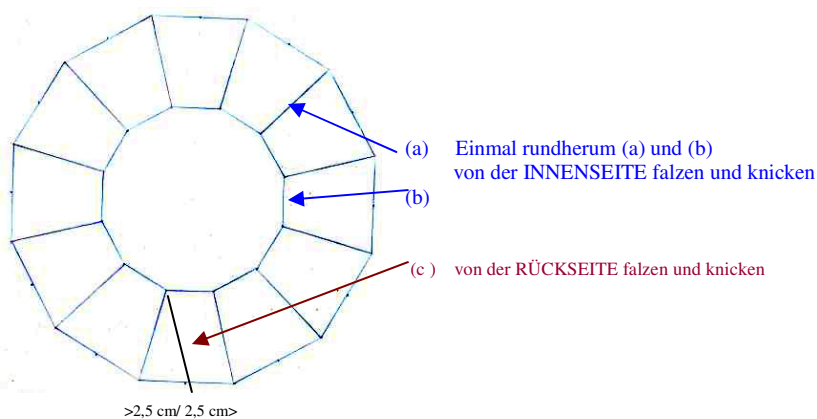
*Ein Jahr muss nun vergehen * in alle Welt verschneit * und wird doch bald entstehen * hoch über alle Zeit.*

Diesen kleinen Vers kann man an die Innenseite des inneren Zwölfecks schreiben
Die Seite kann man in **Originalgröße zum Anklicken** anschauen.


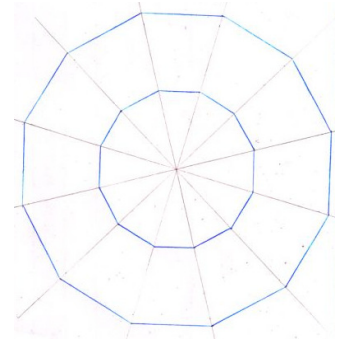
3.) Fertigstellung

Nun wird das Papier gefalzt und danach geknickt. (Zum Falzen kann man gut die Spitze einer Nagelfeile oder etwas Ähnliches nehmen, das zwar spitz, aber nicht zu scharf ist.)

- Die Seiten entlang den Feldern werden von der INNENSEITE aus gefalzt/geritzt (s. Schema a)
- Die Geraden, die von den Spitzen aus zum inneren Zwölfeck führen, werden ebenfalls von der Innenseite aus gefalzt. (s. Schema b)
- Die Schrägen dazwischen werden von der AUSSENSEITE gefalzt (s. Schema c) Sie enden in der Mitte der Geraden des äußeren Zwölfecks (2,5 cm von Spitze zu Spitze)




Nun werden die gefalzten Seiten entsprechend geknickt und es entsteht eine Ziehharmonika-ähnliche Form, die beim Schließen dann zu einer „Rose“ führt. (s. Fotos)



Man kann nun auf der Rückseite oder im Innenzwölfeck einen kleinen Gruß oder Text schreiben. Besonders als Einladung für einen Kindergeburtstag o. ä. ist sie gut geeignet.



Kleine Geschichte zu dieser Bastelarbeit:



Es war irgendwann zwischen 1985-87, als im Waldorfkindergarten meiner Kinder der Dachboden aufgeräumt werden sollte. Eine Handvoll Eltern hatte sich für diese Arbeit bereit gefunden. Neben all den Dingen, die sich in Jahrzehnten so auf einem Dachboden ansammeln und die wir voller Staunen, Freude und manchmal auch Verwunderung betrachteten, fanden wir auch einige Papierarbeiten, die noch auf die Zeit der Gründerin dieses Kinder-gartens, Suse König, zurückgingen.

Suse König (1900-1977) war Eurythmistin in Dresden gewesen. Nachdem die Schule durch die National-sozialisten geschlossen worden war, gründete sie dann 1954 in Hamburg einen Kindergarten, deren Leitung sie lange Jahre inne hatte. Der Kindergarten, der noch heute besteht und ihren Namen trägt, ist einer der ältesten Waldorfkinder-gärten der Welt.

In einer alten Mappe hatten wir u. a. diese kleine alte Kostbarkeit gefunden, vergilbt, an vielen Stellen geklebt und äußerst brüchig. Ob dies und anderes von ihrer eigenen Hand hergestellt worden waren, lässt sich nicht sagen, aber sie stammen auf jeden Fall aus ihrer Zeit und können uns heute noch erfreuen.

Auf dem Bild sehen Sie die Kopie der Originalvorlage, die mir leider im Laufe der Jahre verloren gegangen ist.

Ein Buch von Suse König ist auch heute noch erhältlich:

Singspiele und Reigen (König, Suse)

Für altersgemischte Gruppen

Verlag Freies Geistesleben

ISBN 10: 37-72503-74-8

ISBN 13: 978-3-77250-374-0



Siehe auch: www.anthrobuch.com

Singspiele und Reigen:

[http://www.anthrobuch.com/shop/index.php/id,165,Singspiele und Reigen Koenig Suse?_pos=48](http://www.anthrobuch.com/shop/index.php/id,165,Singspiele%20und%20Reigen%20Koenig%20Suse?_pos=48)